



# DATA MANAGEMENT PLATFORM


LA SOLUTION ACIC QUI PERMET LA VISUALISATION DES RÉSULTATS DE COMPTAGE AU SEIN D'UN ENVIRONNEMENT D'EXPLOITATION.

La Data Management Platform est notre interface de centralisation des données de comptage collectées. Cet outil est fourni sous la forme d'une VM (linux) et peut se déployer sur un serveur d'analyse.

La DMP vous permet d'associer les flux de données fournis par nos solutions d'analyses à des outils de visualisation : histogrammes, graphiques et courbes, HEATMAP, représentation d'une map, ...

Il est également possible d'en sortir des rapports personnalisés en fonction de la période, de la zone, ...

Le tableau de bord est composé de widgets compatibles avec les VMS.



## FONCTIONNALITÉS

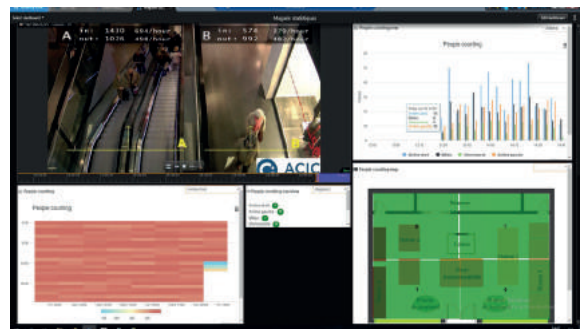
- Centralisation des données de comptage
- Visualisation de données de comptage
- Histogramme, courbes, HEATMAP, code couleur, graphiques, ...
- Génération de rapports
- Personnalisation de l'interface
- Intégration dans des VMS

## AVANTAGES

- Présentation dynamique des données
- Création de filtres sur mesure de présentation des données
- Mise en évidence de tendances

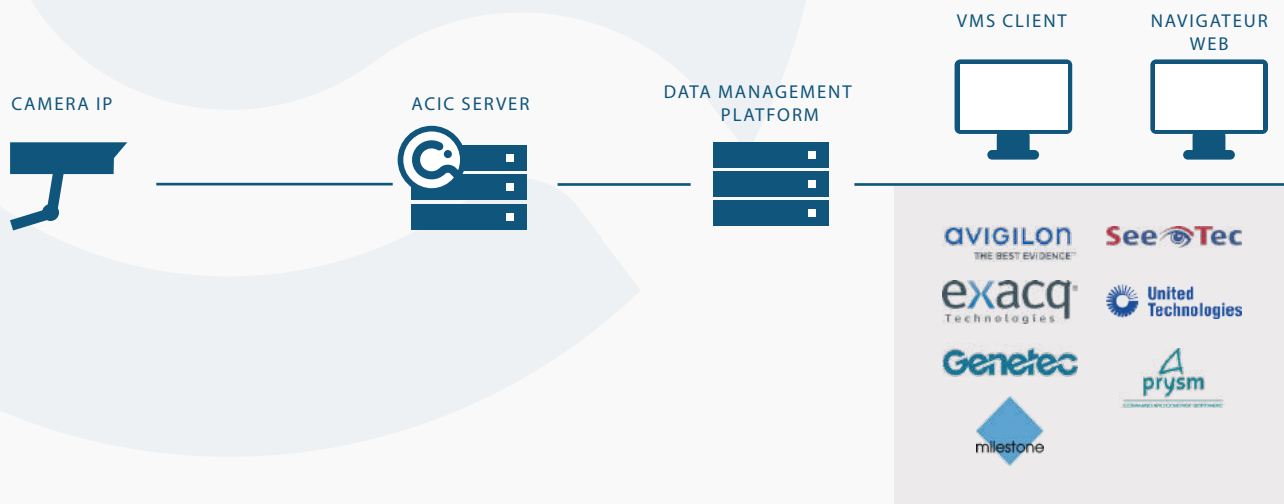
## APPLICATIONS

- Centralisation des données de comptage d'une gare
- Sortir des rapports quotidiens de la fréquentation d'un centre commercial
- Avoir une vue d'ensemble de l'occupation des quais d'une gare avec une heatmap

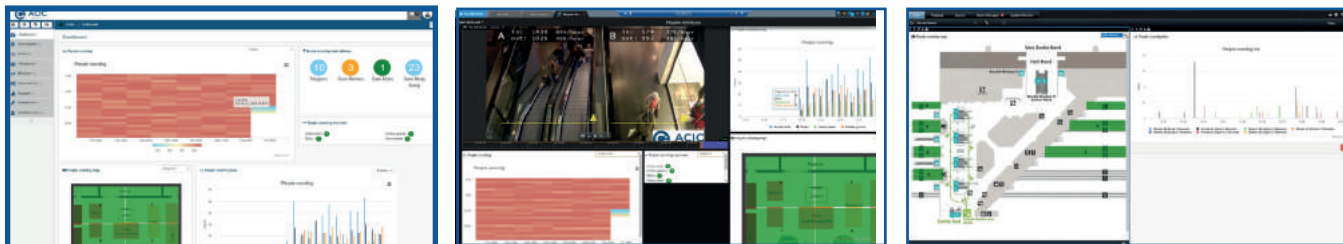


## LA DATA MANAGEMENT PLATFORM

Le serveur ACIC peut récupérer le flux vidéo de n'importe quelle caméra via le réseau. Les événements de comptage sont ensuite récupérés dans la plateforme pour alimenter les graphes et les statistiques que l'utilisateur aura décidé de récupérer. Il peut ensuite les visualiser directement depuis son poste via le VMS ou un navigateur web.



## SCREENSHOTS DE L'APPLICATION



## RÉFÉRENCE PORT DE CANNES (POC)

La Data Management Platform permet une visualisation directe sur les données collectées via les solutions Acic utilisées pour le Port de Cannes: comptage de masques, franchissement de lignes, comptage des véhicules, comptage de personnes. Mise en évidence de tendances, graphiques, HEATMAPS, ...

## AUTRES REFERENCES

